

花蓮縣文化局統計通報

111 年度花蓮縣石雕博物館參觀人次性別統計通報

112 年 8 月

一、參觀人次概況

本縣花蓮縣石雕博物館 111 年參觀人次 19,799，較 110 年參觀人次 23,863 減少數量 4,064（注一），減少 17.03%，其中男性參觀者為 9,785 人次(49.42%)，相較去年男性參觀者 11,990 人次(50.25%)減少 2,205 人次、減少 41.40%，女性參觀者 11,873 人次(49.75%)，相較去年女性參觀者 21,214 人次減少 9,341 人次，減少 44.03%，同期間全台國立博物館 111 年參觀人次為 2,704,645 人次（注二），較 110 年參觀人次 2,605,601 增加量 35.01%（表一），男性參觀者減少 35.95%，女性參觀者減少 34.35%。

表一 110 及 111 年度博物館參觀人次

單位：人次、%

	全國國立博物館		花蓮縣石雕博物館	
	數量	百分比	數量	百分比
	總計			
110 年	4,384,909	100	23,863	100
111 年	4,749,418	100	19,799	100
	男性			
110 年	1,779,308	40.60	11,990	50.25
111 年	2,044,773	43.05	9,785	49.42
	女性			
110 年	2,605,601	59.40	11,873	49.75
111 年	2,704,645	56.95	10,014	50.58

資料來源：中華民國文化部

https://www.moc.gov.tw/informationlist_366_1877_1.html

二、參觀人次-按月份別分

文化部全國統計資料僅有按年度別統計，未尋得月統計資料，故僅

呈現本縣石雕博物館人次。

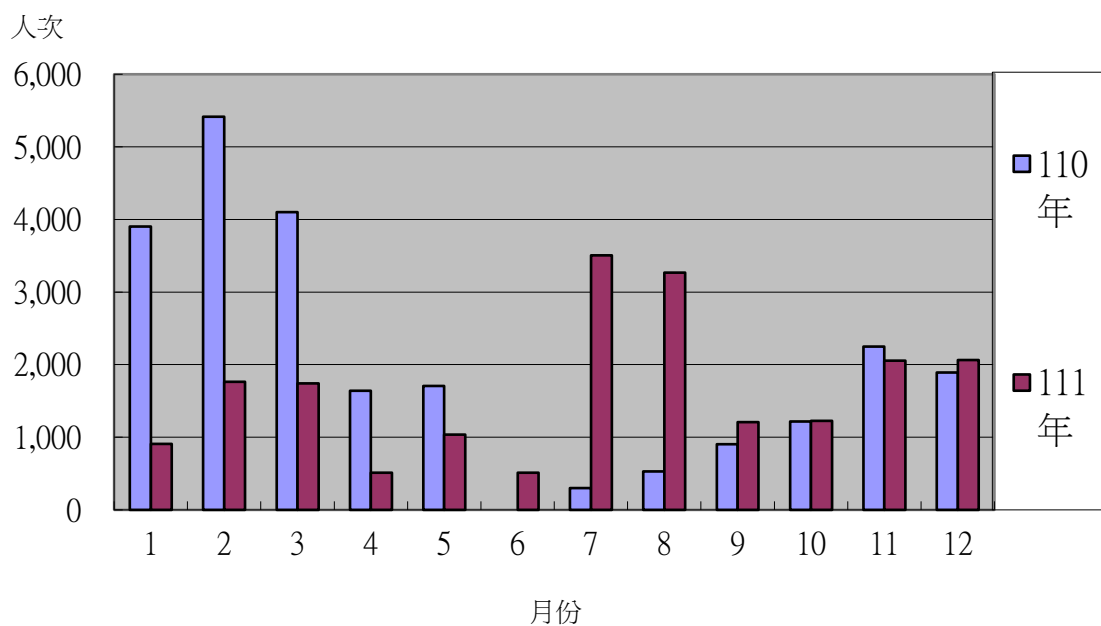
表二 110 及 111 年度各月份花蓮縣石雕博物館參觀人次

單位：人次

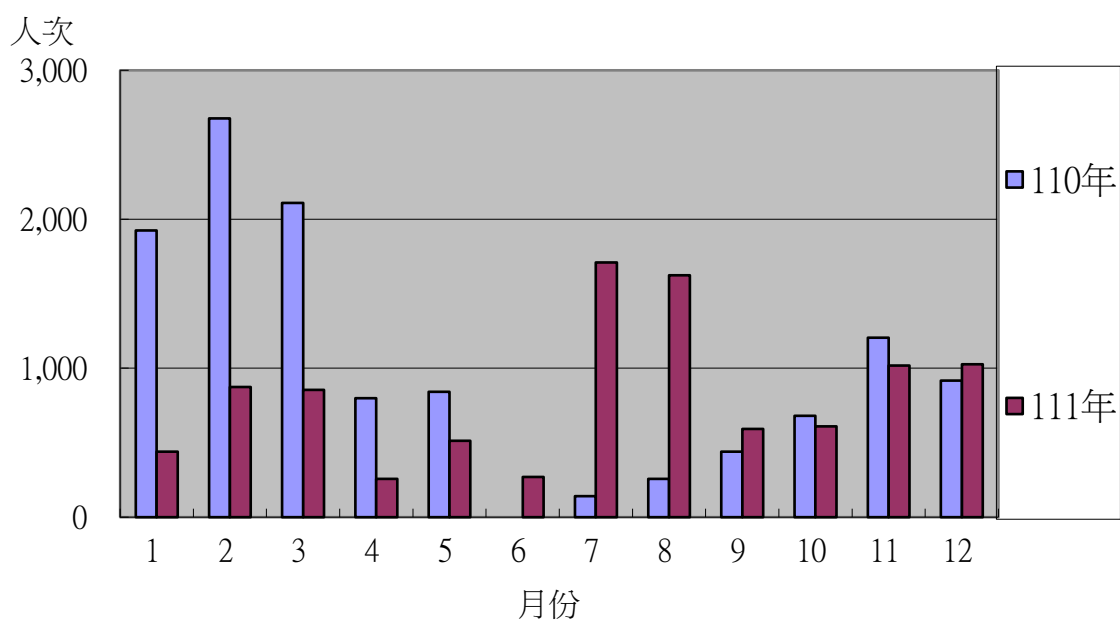
年度 月份	總計		男性		女性	
	110	111	110	111	110	111
1	3,903	910	1,926	439	1,977	471
2	5,416	1,765	2,677	873	2,739	892
3	4,103	1,741	2,109	855	1,994	886
4	1,639	512	798	258	841	254
5	1,706	1,036	841	512	865	524
6	0	510	0	270	0	240
7	301	3,506	141	1,709	160	1,797
8	531	3,269	258	1,623	273	1,646
9	905	1,207	439	592	466	615
10	1,217	1,225	681	609	536	616
11	2,250	2,056	1,204	1,018	1,046	1,038
12	1,892	2,062	916	1,027	976	1,035
小計	23,863	19,799	11,990	9,785	11,873	10,014

資料來源：本局視覺藝術科

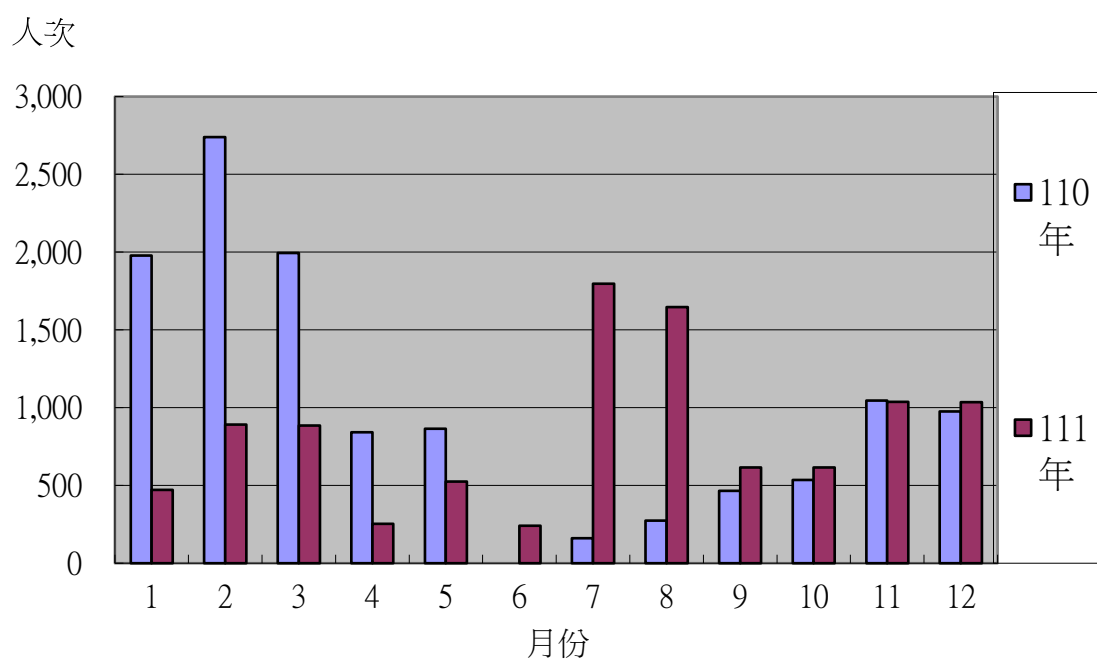
表三 110 及 111 年度分月人次總計比較



表四 110 及 111 年度男性分月人次比較



表五 110 及 111 年度女性分月人次比較



注一：受嚴重特殊傳染性肺炎(COVID-19)影響，花蓮縣石雕博物館自 110 年 5 月 16 日至 7 月 11 日因三級警戒閉館。

注二：1. 110 年因應 110 年 5 月全國疫情第三級警戒暫停對外開放及尚未開放境外旅客入境參觀等因素，致參觀人次大幅降低。

2. 111 年主要係 111 年度 COVID-19 疫情較可被掌握，民眾進入博物館之意願提高，故參與博物館之人數較前一年度增加。